

Estado ng Ekonomiya ng Pilipinas 2011-2015: Si PNoy nga ba ang Nagpasulong?

Panayam Profesoryal

**Br. Vincenzo Dela Croce, FSC Gawad Profesoryal
sa Business Economics**

Tereso S. Tullao, Jr., PhD

**Br. Vincenzo Dela Croce, FSC Gawad Profesor
sa Business Economics**

**Yuchengco Seminar Room
Pamantasan ng De La Salle**

12 Agosto 2016

BUOD

- **Ipinagmalaki ng Pangulong Aquino ang halos 6% taunang paglaki ng ekonomiya sa loob ng kanyang administrasyon**
- **Layunin ng sanaysay na suriin kung saan nanggaling ang masiglang rekord ng ating ekonomiya**
- **Sa pagsusuri sa kontribusyon ng mga pangunahing bahagi ng GDP at pangunahing sektor ekonomiko malalaman kung si PNoy nga ba ang dahilan ng masiglang pagsulong ng ekonomiya ng bansa**

- **Mga ipinagmamalaking performans sa ilalim ng Daang Matuwid ni Pangulong Benigno Simeon C. Aquino III**

- Nagtala ng 6.9% na paglaki sa unang kwarter ng 2016
 - pinamakataas na porsiyentong paglaki sa buong rehiyon
 - pangalawa sa buong mundo
- Maraming batas ang naipasa kanyang administrasyon
- Tumaas ang *credit rating* ng bansa
 - Bumaba ang bayaring interes sa gugulin ng pamahalaan
- Nagtala ng 6.2% avereyds na paglaki sa ilalim administrasyong Aquino
 - mas mataas sa 4.5% avereyds na paglaki (2001- 2009)
 - mas mataas sa 3.8% avereyds na paglaki (1995-2010)

- **Mga ipinagmamalaking performans sa ilalim ng Daang Matuwid ni Pangulong Benigno Simeon C. Aquino III**

- bumaba sa 44.8% ang proporsyon ng dayuhang utang sa GDP
- tumaas din ang koleksyon ng buwis na umabot sa Php 1.8 trilyon (2015)
 - mas mataas sa naitalang Php 982 bilyon (2009)
- Tumaas ang guguling panlipunan ng pamahalaan
 - edukasyon (3.4% ng GDP)
 - kalusugan (1.5% ng GDP)
 - serbisyong panlipunan (5.2% ng GDP)
- Tumaas ang rangko ng Pilipinas sa Global Competitiveness Index ng World Economic Forum
 - mula sa 85 tungo sa 47 posisyon

- **Rekord na paglaki ng ekonomiya ay hindi maaaring itanggi dahil galing sa opisyal na estadistika**
- **Ngunit si P-Noy nga ba ang dahilan ng mabilis na paglaki ng ekonomiya sa loob ng kanyang administrasyon?**
- **Titignan ang iba't ibang gugulin/sektor ng ekonomiya at susuriin ang kanilang papel sa ekonomiya, paglaki, at kontribusyon sa paglaki ng Kabuoang Produktong Panloob (GDP)**

- **Kahalagahan ng sanaysay na ito**

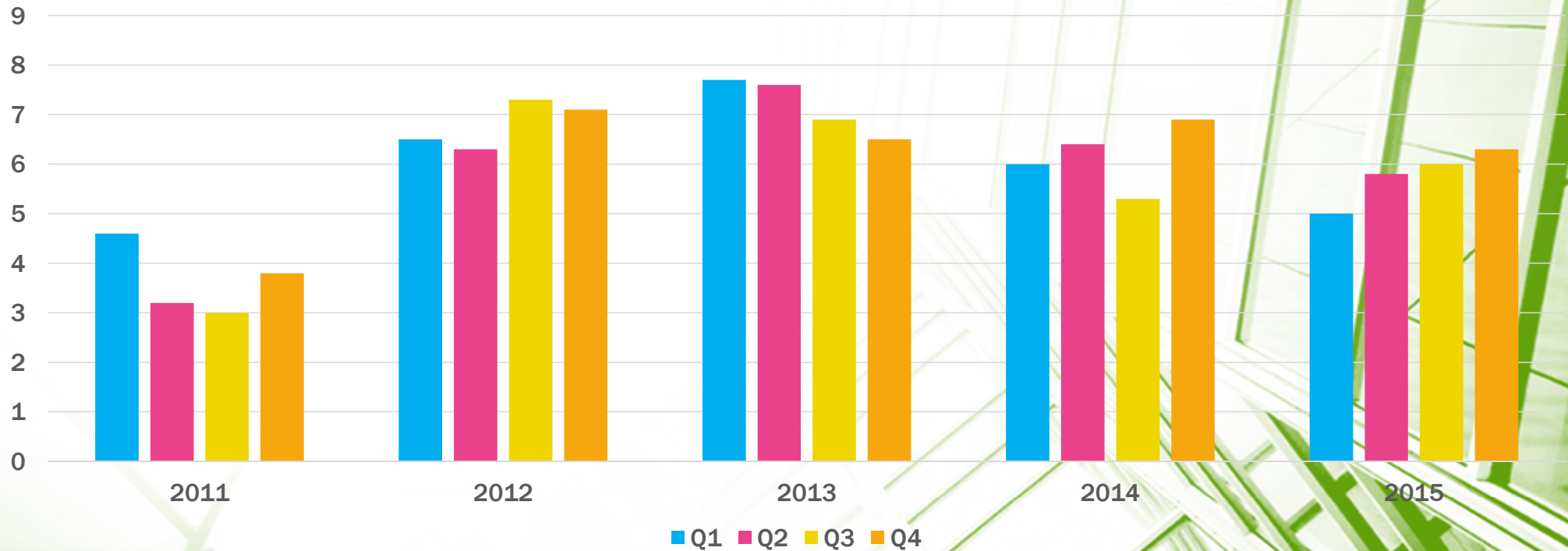
- mabigyan ng tamang pananaw ang paglaki ng isang ekonomiya
- Kung si P-Noy talaga ang may sanhi nito
 - dapat siyang pasalamatan
 - dapat ding tularan ng administrasyong Duterte
 - maipagpatuloy ang nasimulan nang pagsulong ng ekonomiya
- Kung hindi naman, dapat malaman natin kung saan nanggaling ang paglaking naranasan natin sa nakaraang limang taon
 - Mahalaga ito sa mga mag-aaral ng kasaysayan ng ekonomiya upang mailagay sa angkop na perspektiba ang ambag ng administrasyong Aquino

LIMITASYON NG PAGSUSURI

- Nakatuon lamang sa performans ng iba't ibang bahagi ng kauboang produksyong panloob
 - hindi nito tinutukoy ang iba pang kwalitatib na pagsusuri
 - hindi ito pagsusuring gumamit ng modelo
 - hindi ito isang pagsusuring estadistikal
- Payak lamang ang pagsusuri
 - gamit ang average at istandard deviesyon ng paglaki ng mga iba't ibang bahagi ng GDP at pangunahing sektor ekonomiko sa bansa

PERFORMANS NG EKONOMIYA NG PILIPINAS

Porsiyentong Paglaki ng Kabuoang Produktong Panloob (GDP)
Bawat Kwarter



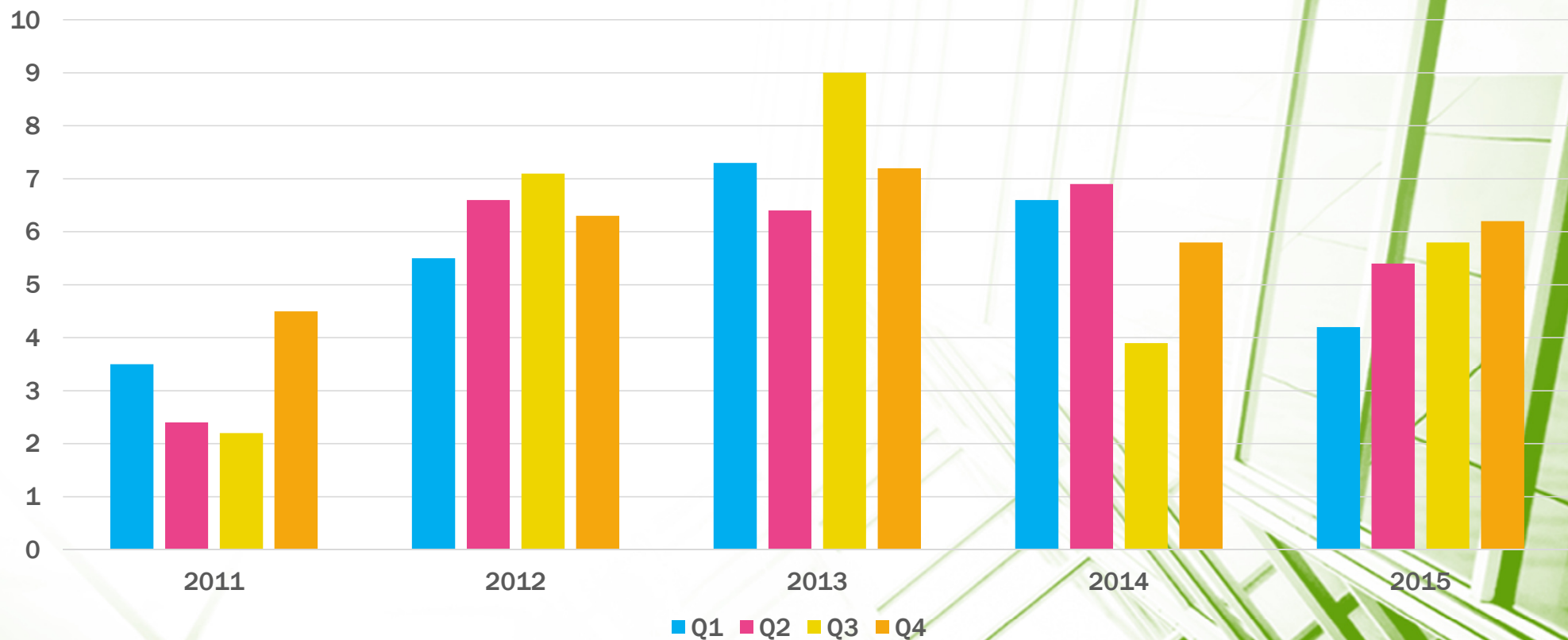
AVEREYDS

5.91

ISTANDARD DEVIESYON

1.37

Porsiyentong Paglaki ng Kabuoang Produktong Pambansa (GNI) Bawat Kwarter



AVEREYDS

5.64

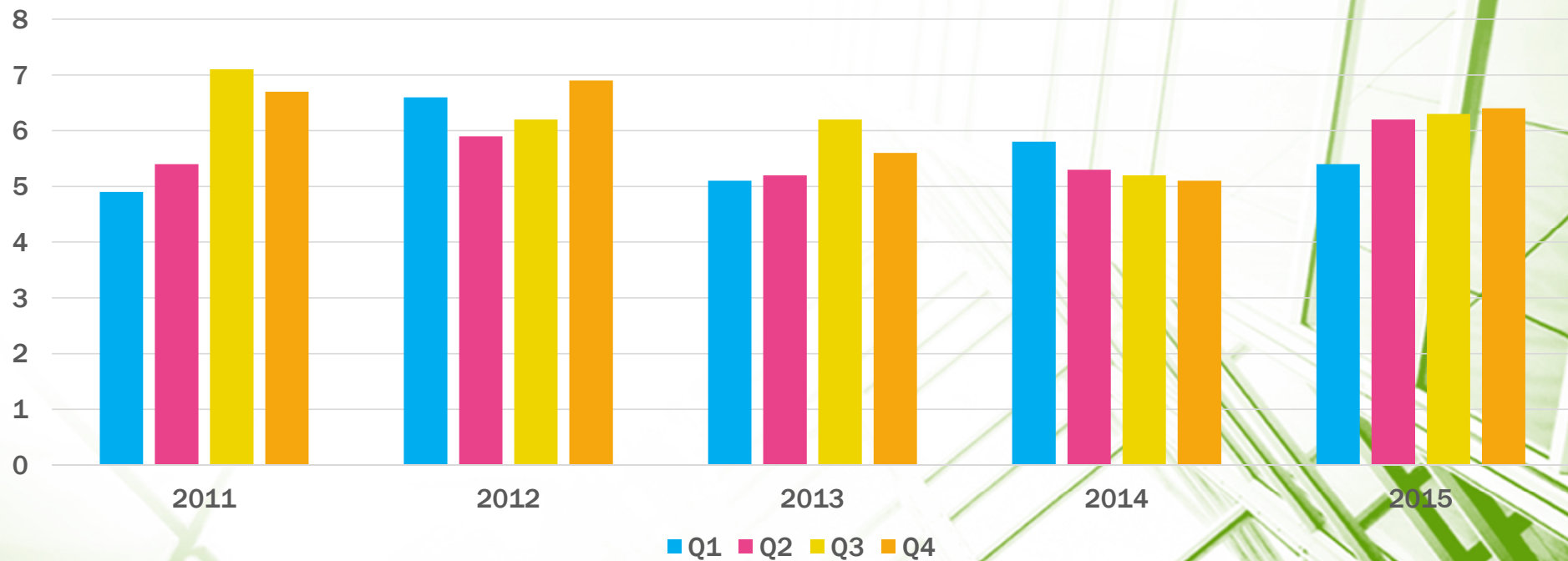
ISTANDARD DEVIESYON

1.73

PERFORMANS NG MGA BAHAGI NG KABUOANG DEMAND

▪ Pagkonsumo

Porsiyentong Paglaki ng Pagkonsumo



AVEREYDS

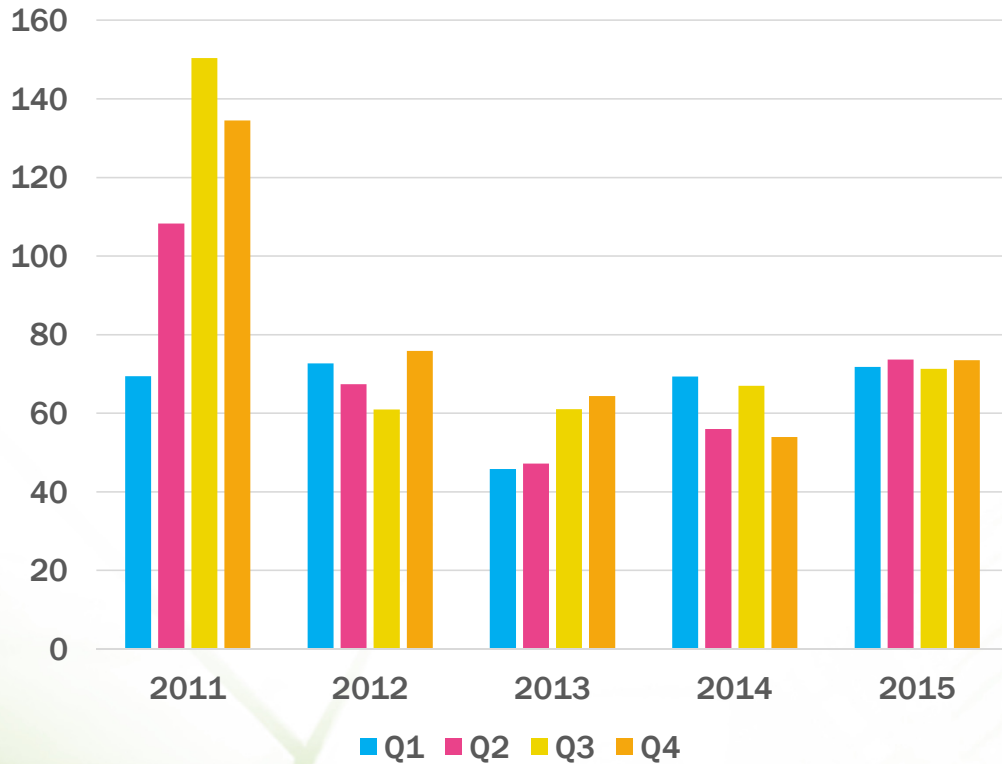
5.88

ISTANDARD DEVIESYON

0.67

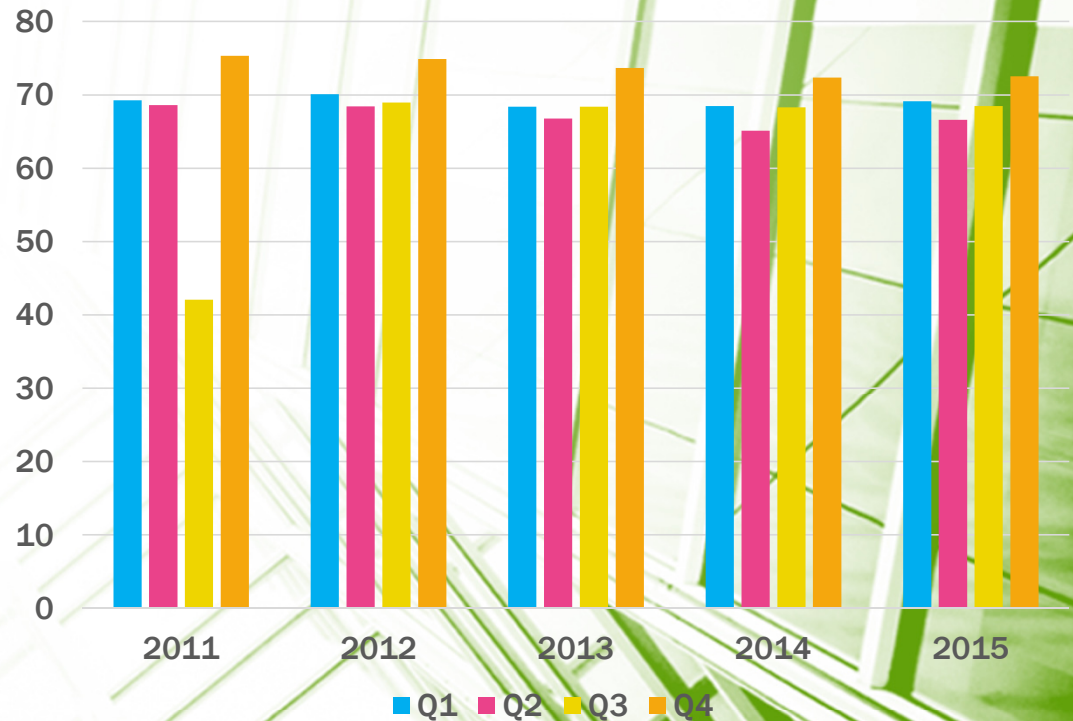
■ Pagkonsumo

Kontribusyon sa Paglaki ng GDP



AVEREYDS	74.73
ISTANDARD DEVIESYON	26.63

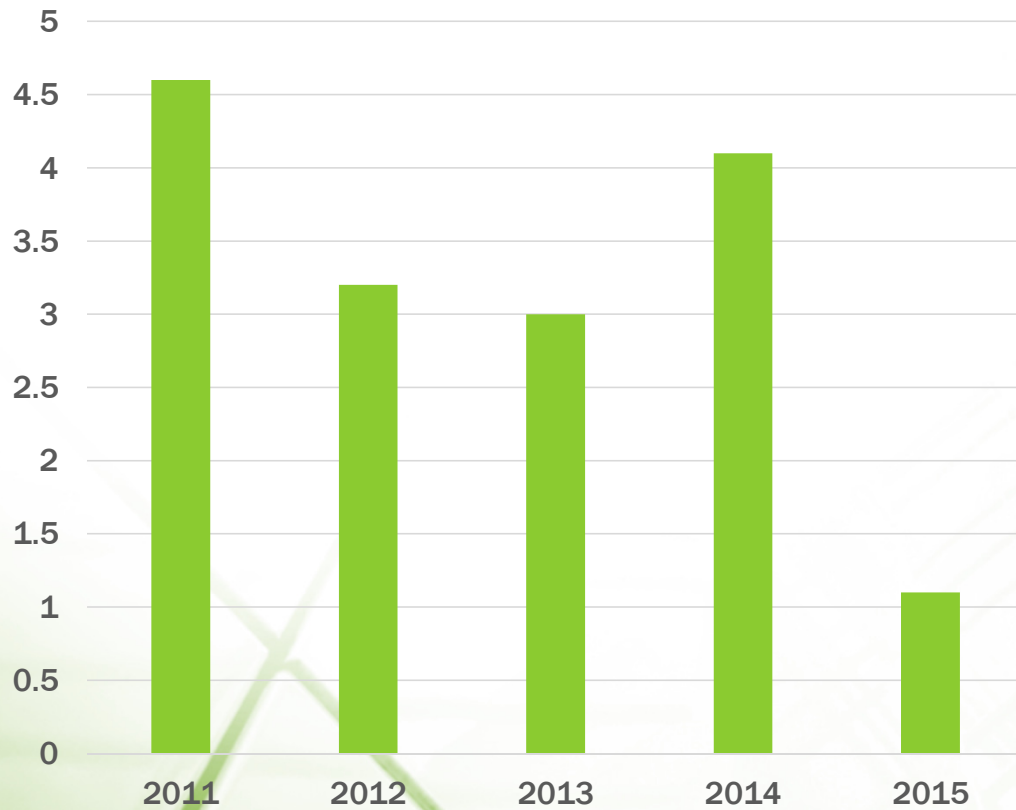
Proporsyon sa GDP



AVEREYDS	68.27
ISTANDARD DEVIESYON	0.07

MGA SALIK NA NAGTATAKDA NG PAGKONSUMO

Porsiyento ng Implasyon Batay sa Consumer Price Index



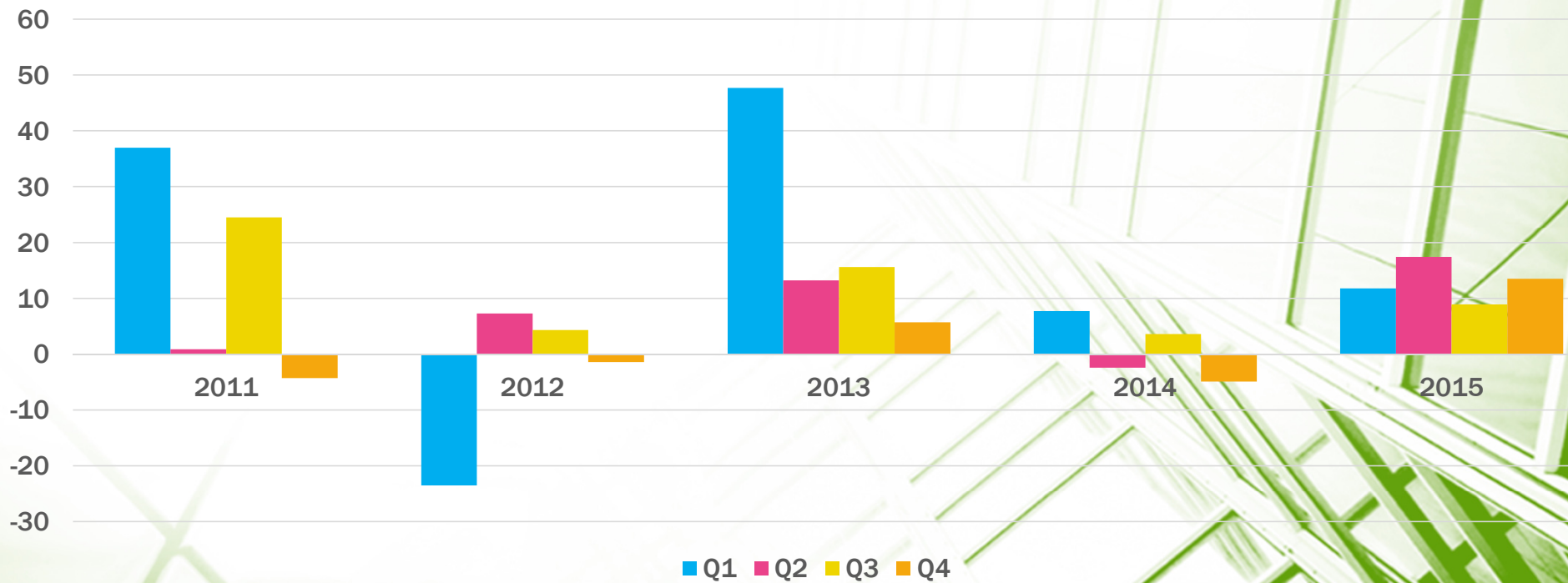
Porsiyento ng Des-emploo



PERFORMANS NG MGA BAHAGI NG KABUOANG DEMAND

- Pangangapital

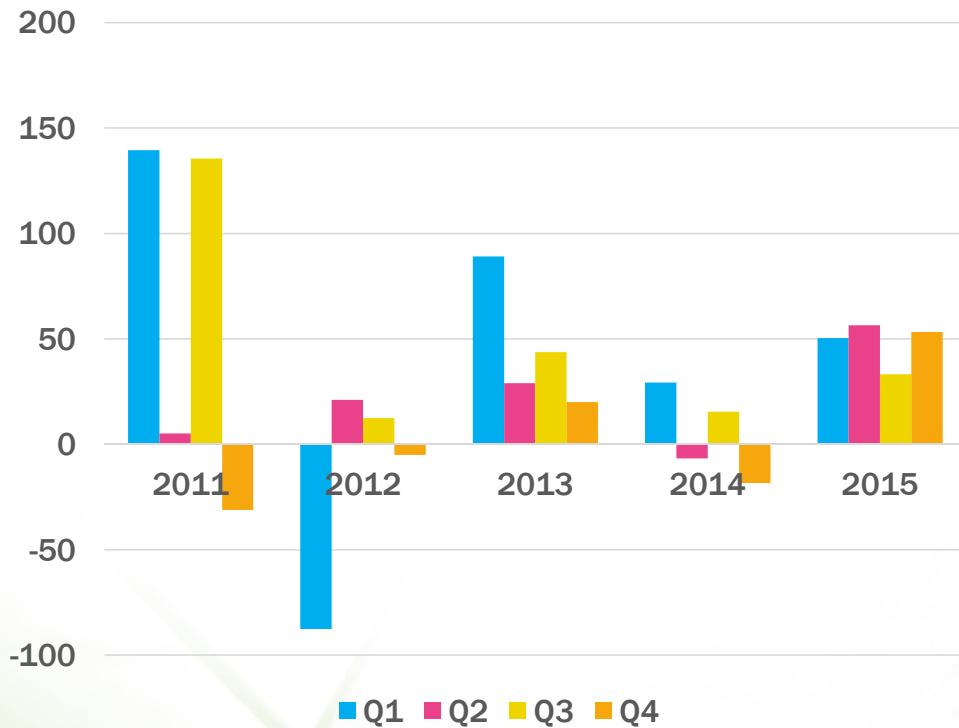
Porsiyentong Paglaki ng Pangangapital



AVEREYDS	9.13
ISTANDARD DEVIESYON	15.35

■ Pangangapital

Kontribusyon sa Paglaki ng GDP



AVEREYDS	29.23
ISTANDARD DEVIESYON	52.47

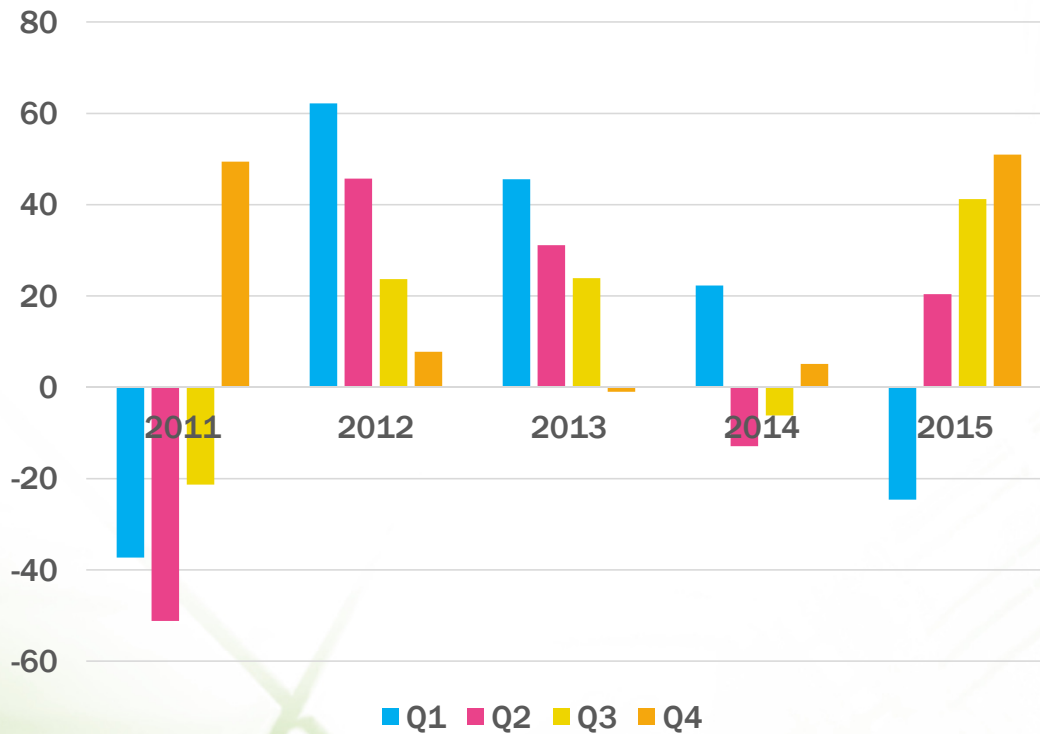
Proporsyon sa GDP



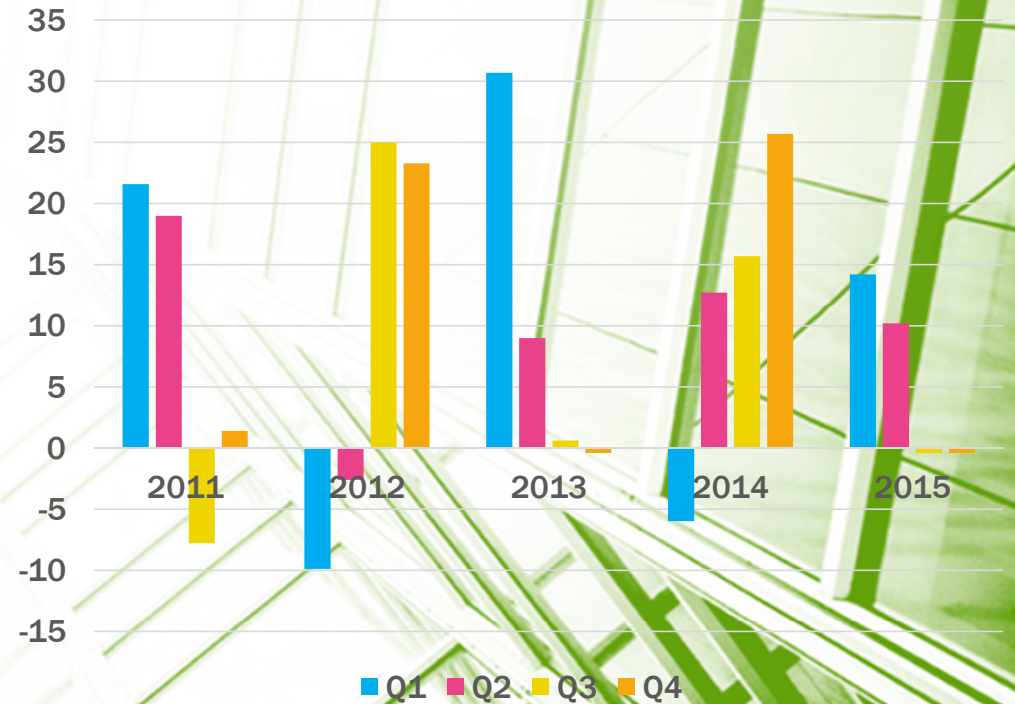
AVEREYDS	21.78
ISTANDARD DEVIESYON	4.28

PAMPUBLIKO AT PRIBADONG KONSTRUKSYON

Porsiyentong Paglaki ng Pampublikong Konstruksyon



Porsiyentong Paglaki ng Pribadong Konstruksyon



AVEREYDS

13.75

ISTANDARD DEVIESYON

21.933

AVEREYDS

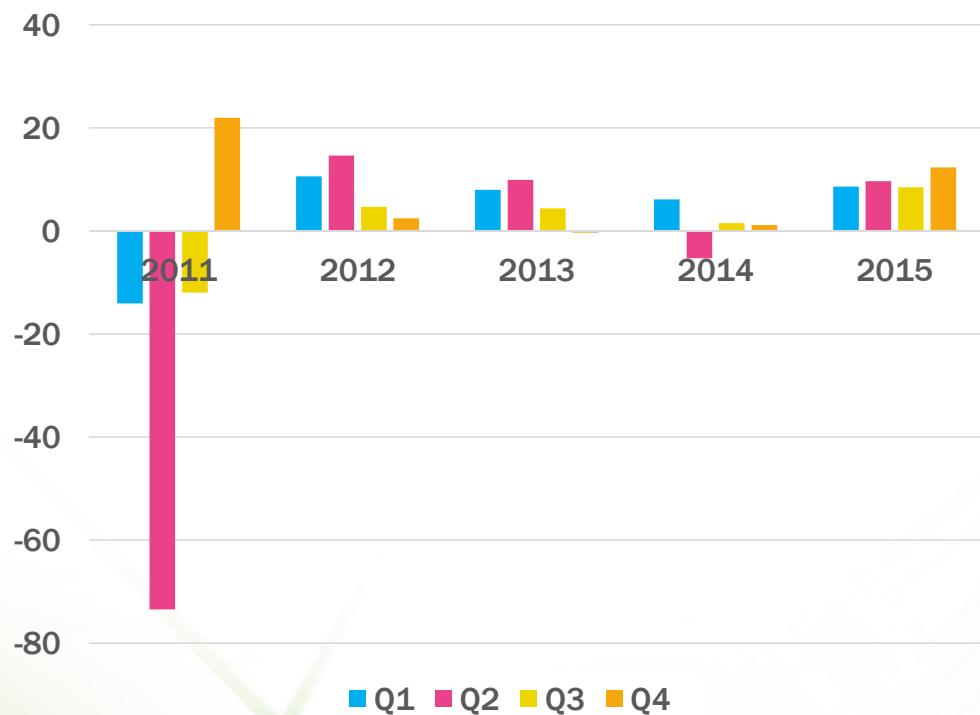
9.08

ISTANDARD DEVIESYON

12.46

▪ **Kontribusyon ng Pampubliko at Pribadong Konstruksyon sa Paglaki ng GDP**

Pampublikong Konstruksyon



AVEREYDS	0.97
ISTANDARD DEVIESYON	19.45

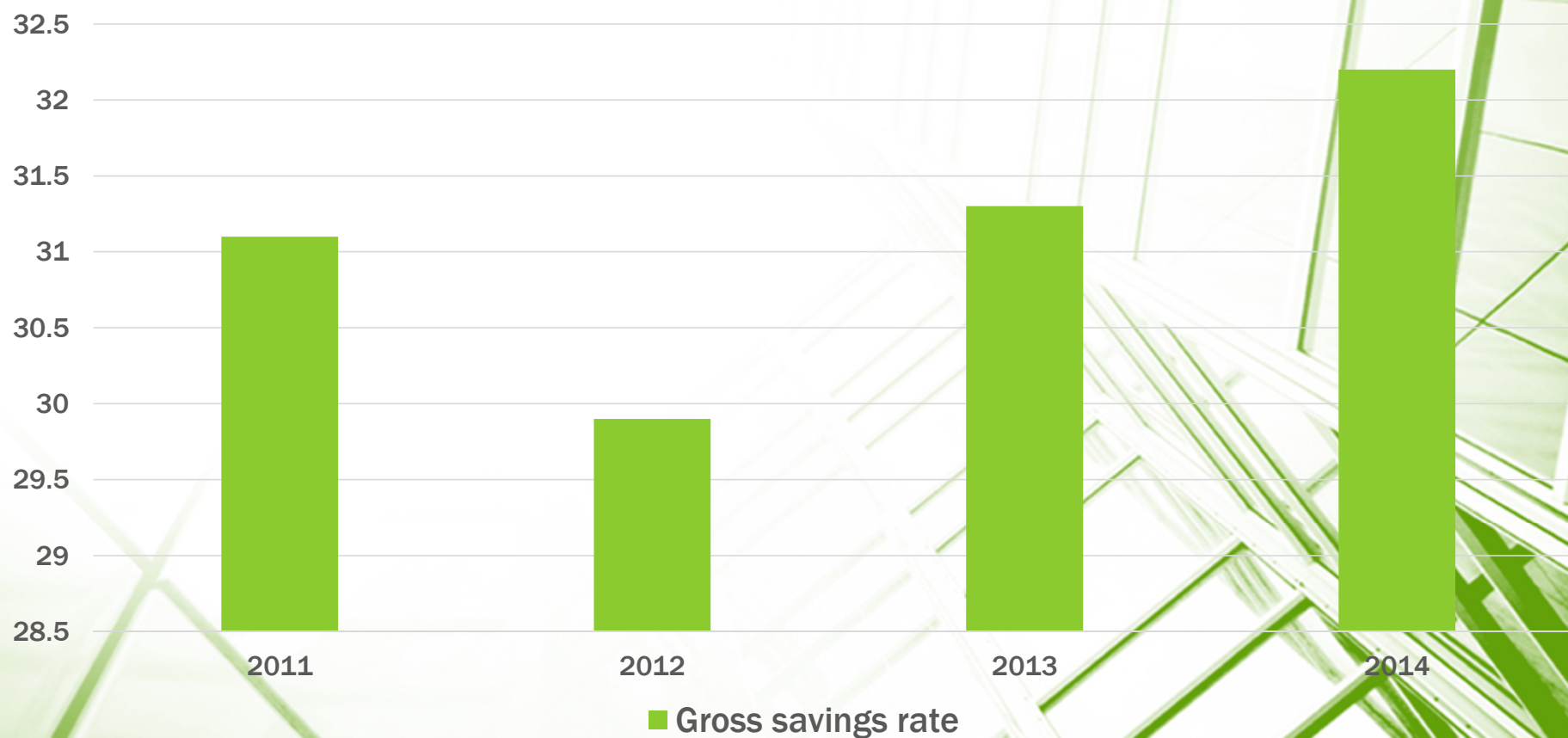
Pribadong Konstruksyon



AVEREYDS	9.10
ISTANDARD DEVIESYON	13.74

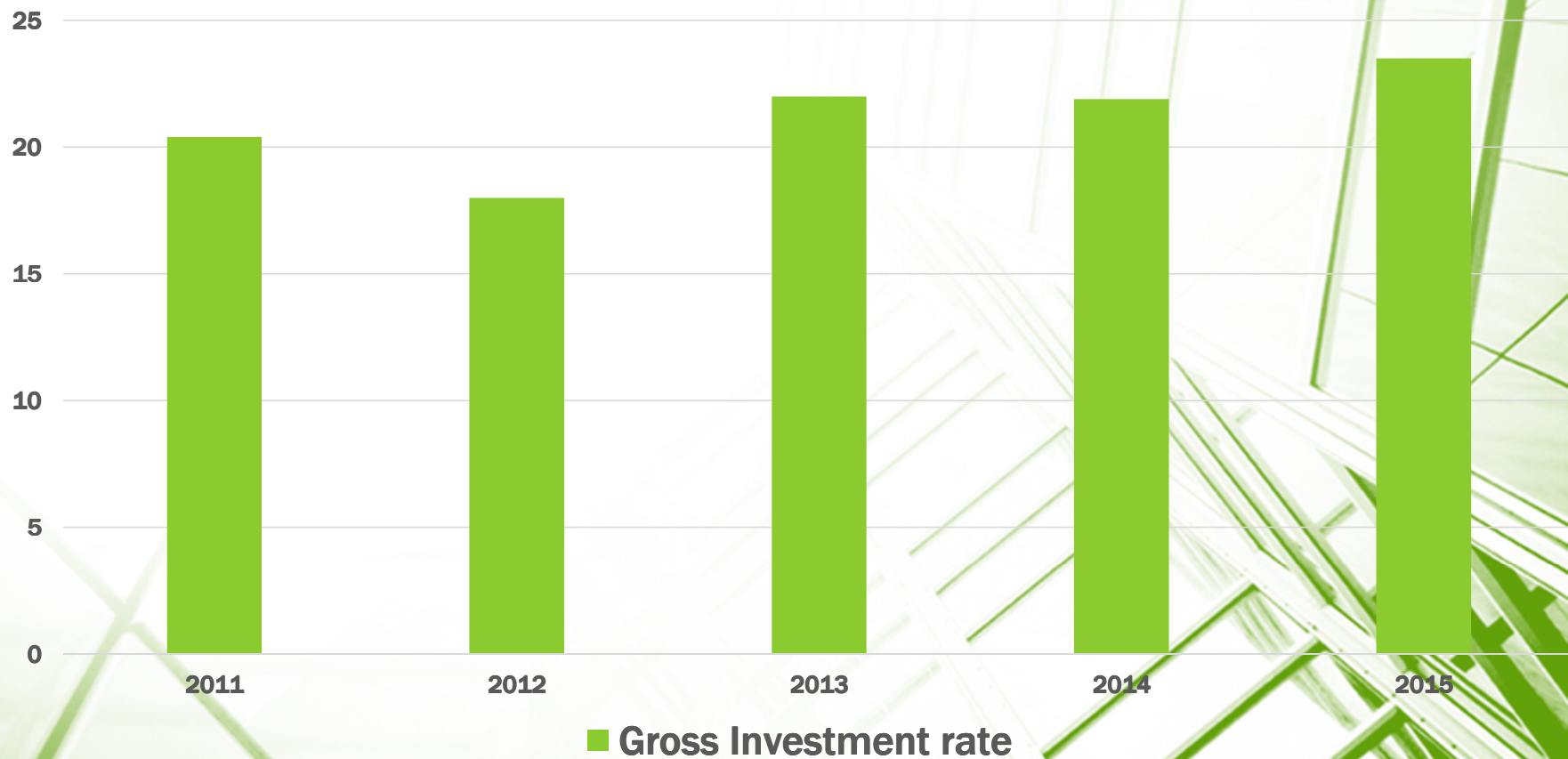
INDEKS NG TIWALA NG MGA NEGOSYANTE

■ Porsiyento ng Kabuoang Pag-iimpok



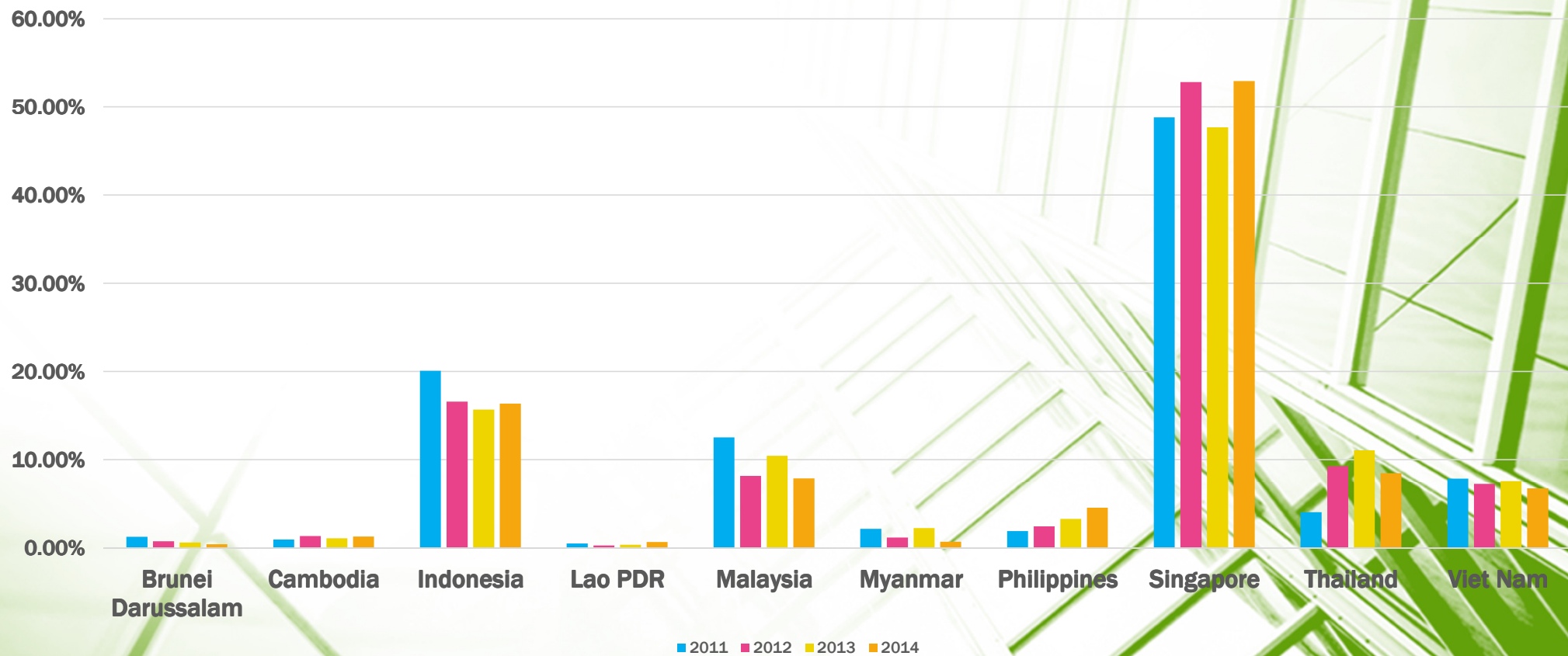
INDEKS SA TIWALA NG MGA NEGOSYANTE

■ Porsiyento ng Kabuoang Pangangapital



INDEKS SA TIWALA NG MGA NEGOSYANTE

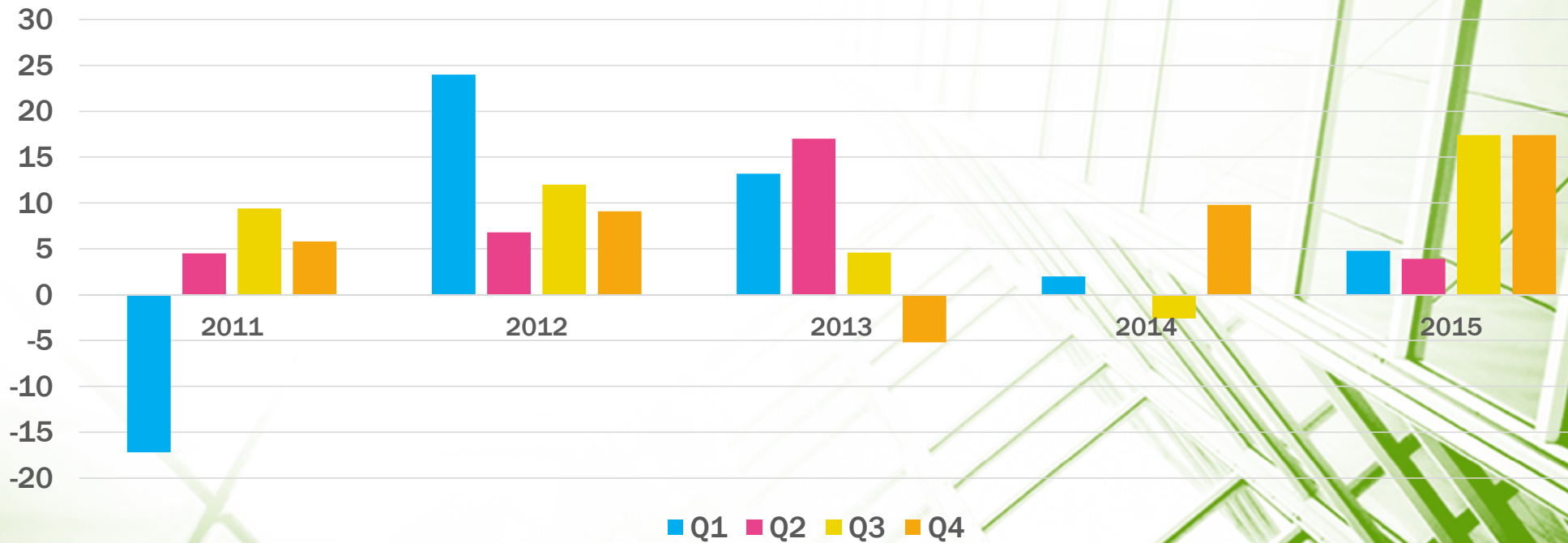
- Proporsyon sa Daloy ng FDI sa ASEAN ng Bawat Bansa



PERFORMANS NG MGA BAHAGI NG KABUOANG DEMAND

- Gugulin ng Pamahalaan

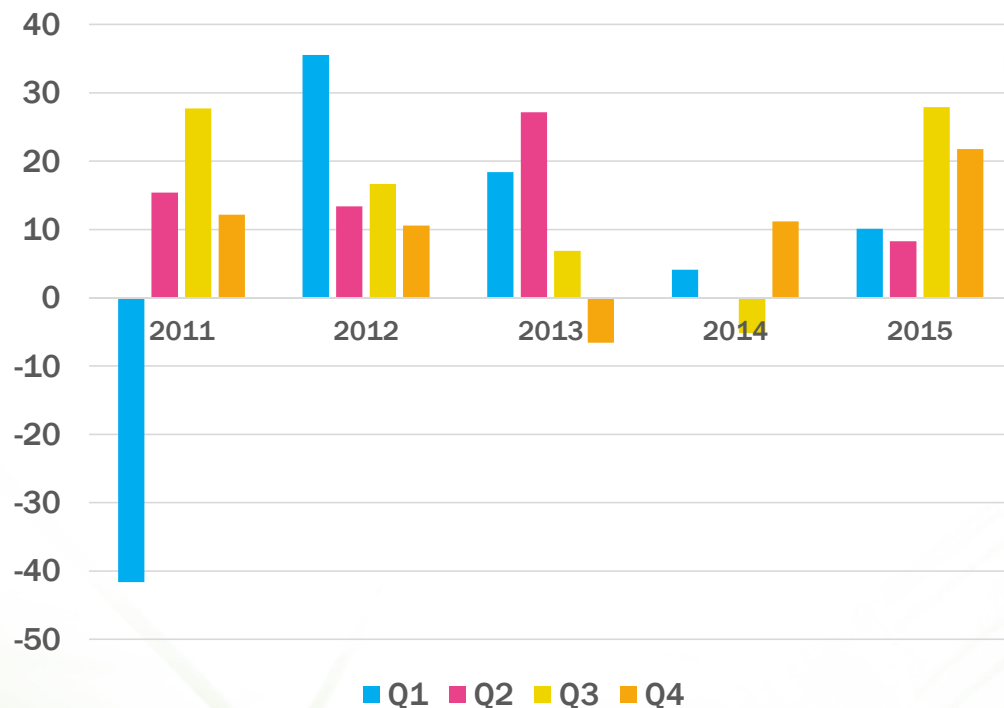
Porsiyentong Paglaki ng Gugulin ng Pamahalaan



AVEREYDS	6.84
ISTANDARD DEVIESYON	9.22

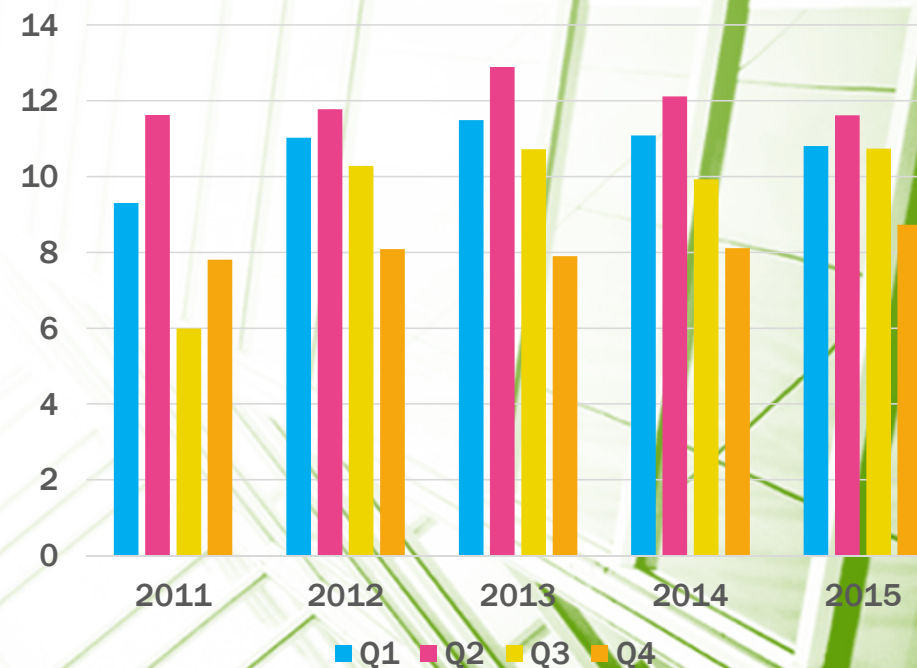
■ Gugulin ng Pamahalaan

Kontribusyon sa Paglaki ng GDP



AVEREYDS	10.70
ISTANDARD DEVIESYON	16.53

Proporsyon sa GDP



AVEREYDS	10.10
ISTANDARD DEVIESYON	1.81

BALANSENG FISCAL

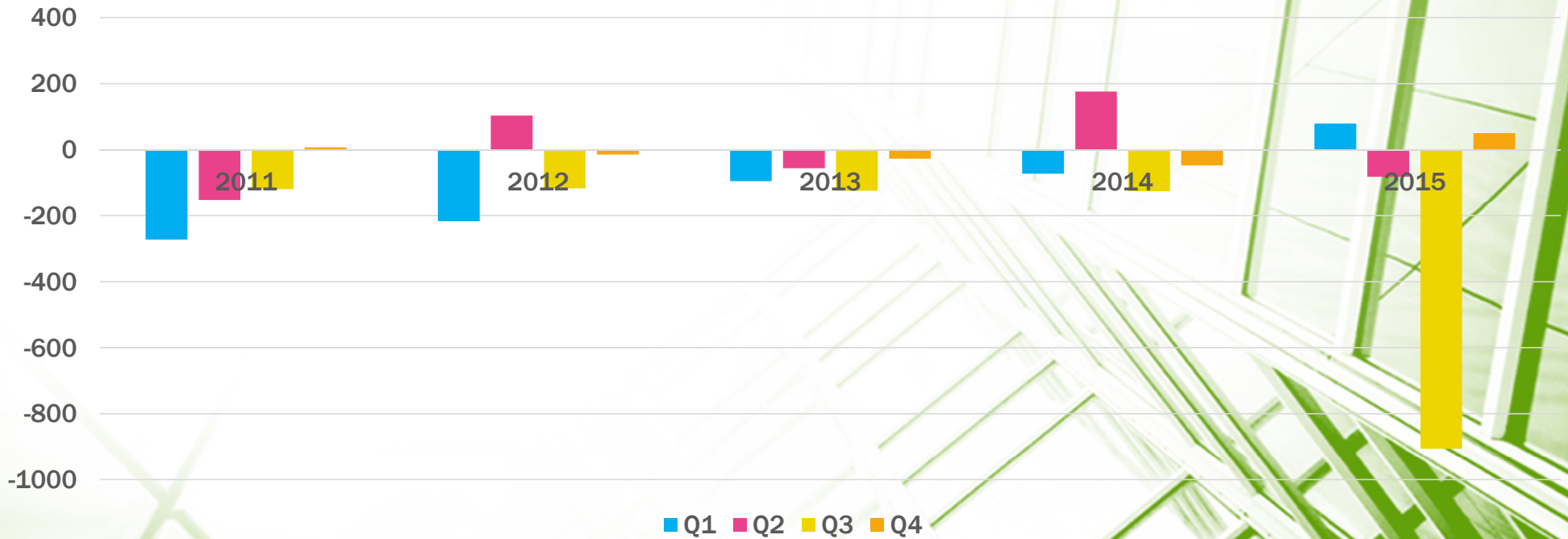
Balanseng Fiscal (milyong Piso)



PERFORMANS NG MGA BAHAGI NG KABUOANG DEMAND

- Netong Eksports

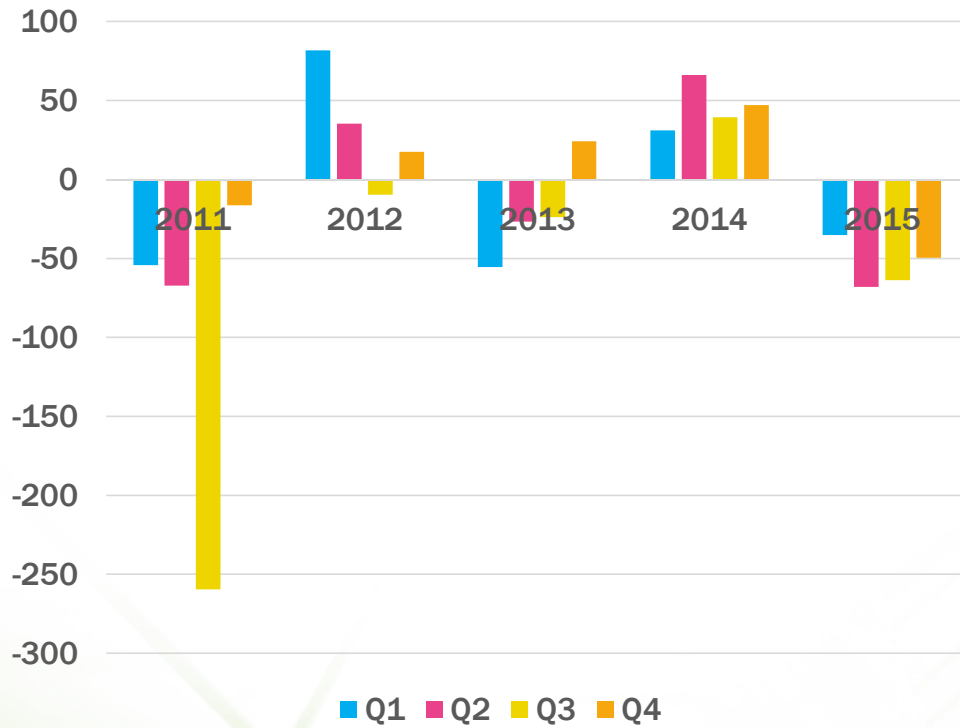
Porsiyentong Paglaki ng Netong Eksports



AVEREYDS	-100.79
ISTANDARD DEVIESYON	217.61

Netong Eksports

Kontribusyon sa Paglaki ng GDP



AVEREYDS	-19.34
ISTANDARD DEVIESYON	73.41

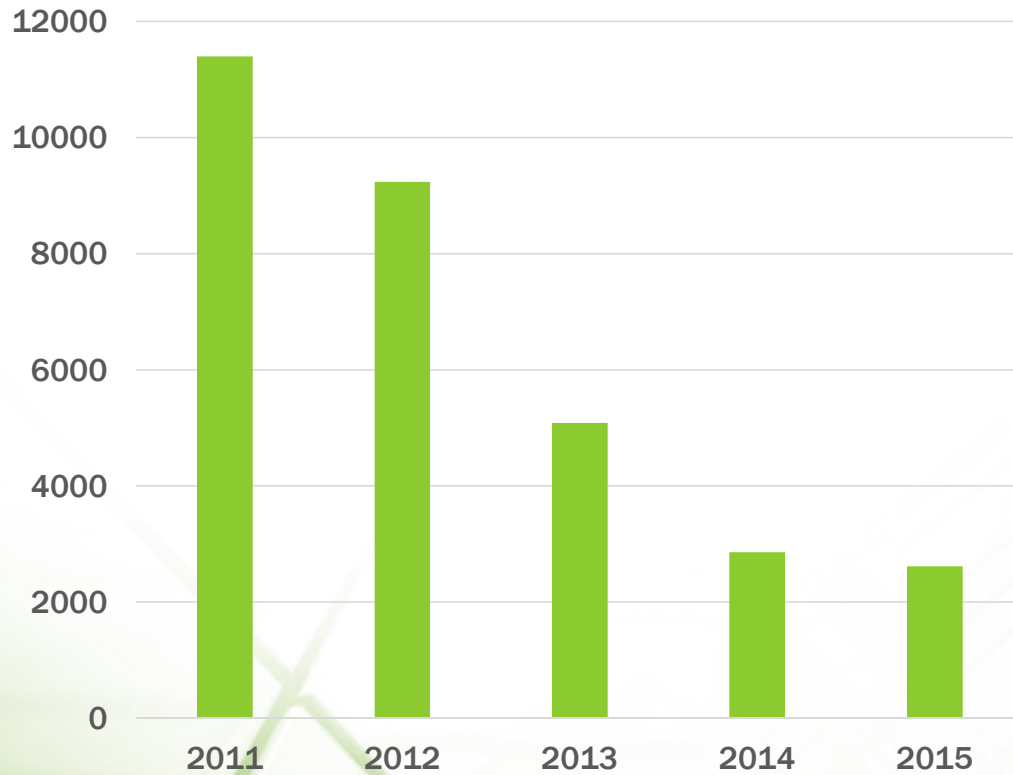
Proporsyon sa GDP



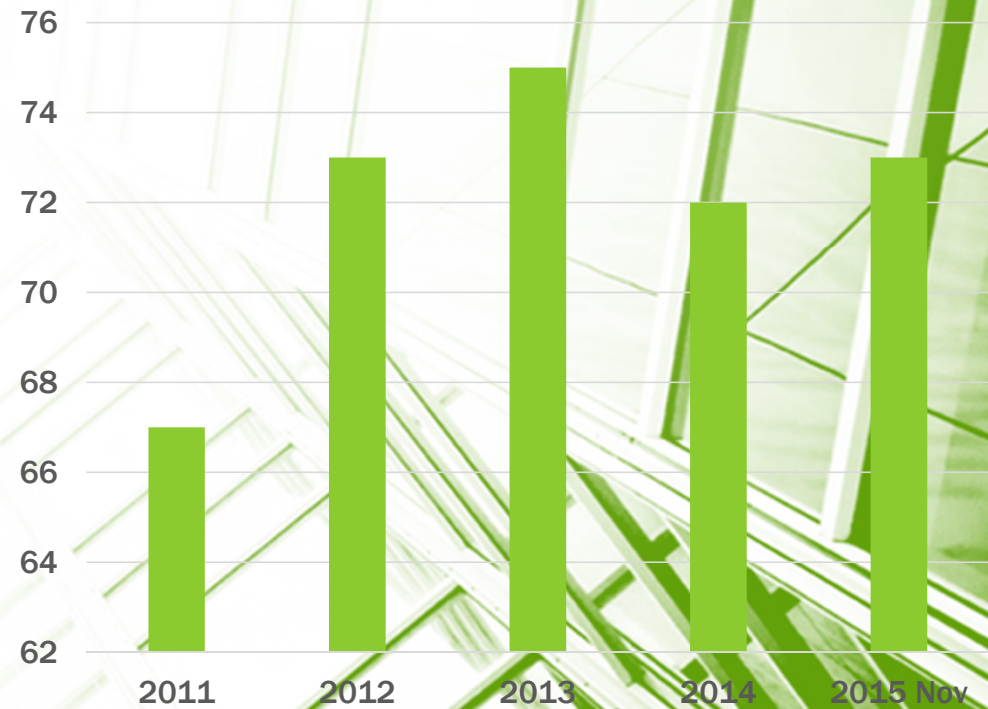
AVEREYDS	-1.65
ISTANDARD DEVIESYON	4.01

BALANSENG EKSTERNAL

Kabuoang Posisyon ng BOP
(milyong USD)



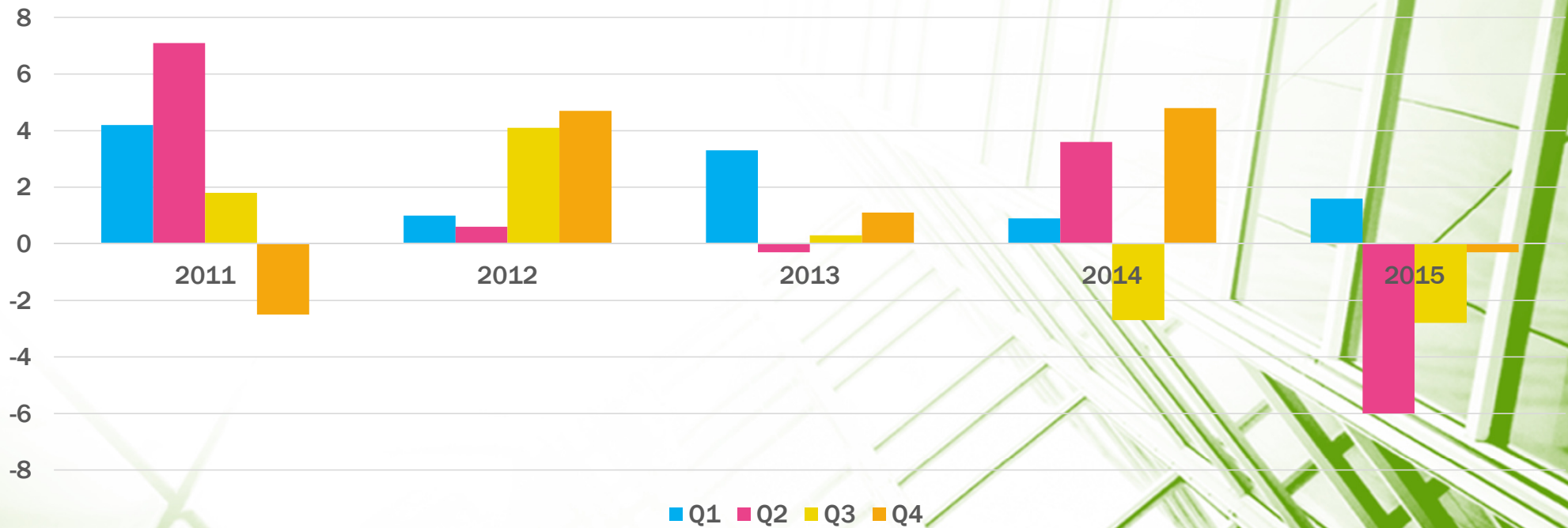
Kabuoang Reserba (di kasama ang ginto)
(sa bilyong USD)



PERFORMANS NG MGA EKONOMIKONG SEKTOR

▪ Sektor Agrikultura

Porsiyentong Paglaki ng Sektor Agrikultura



AVEREYDS

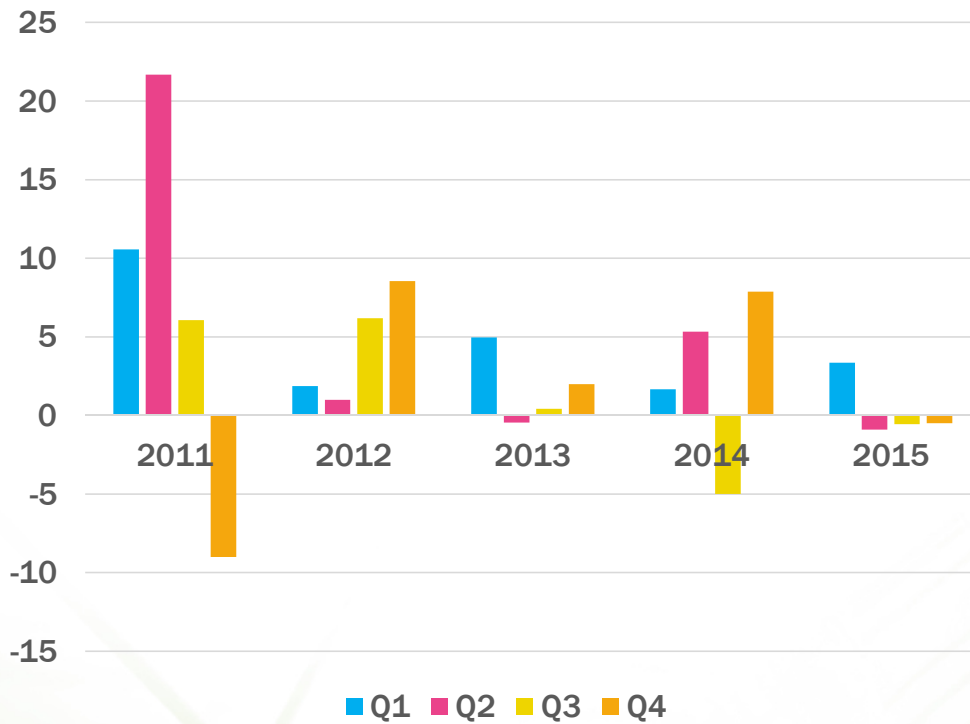
1.23

ISTANDARD DEVIESYON

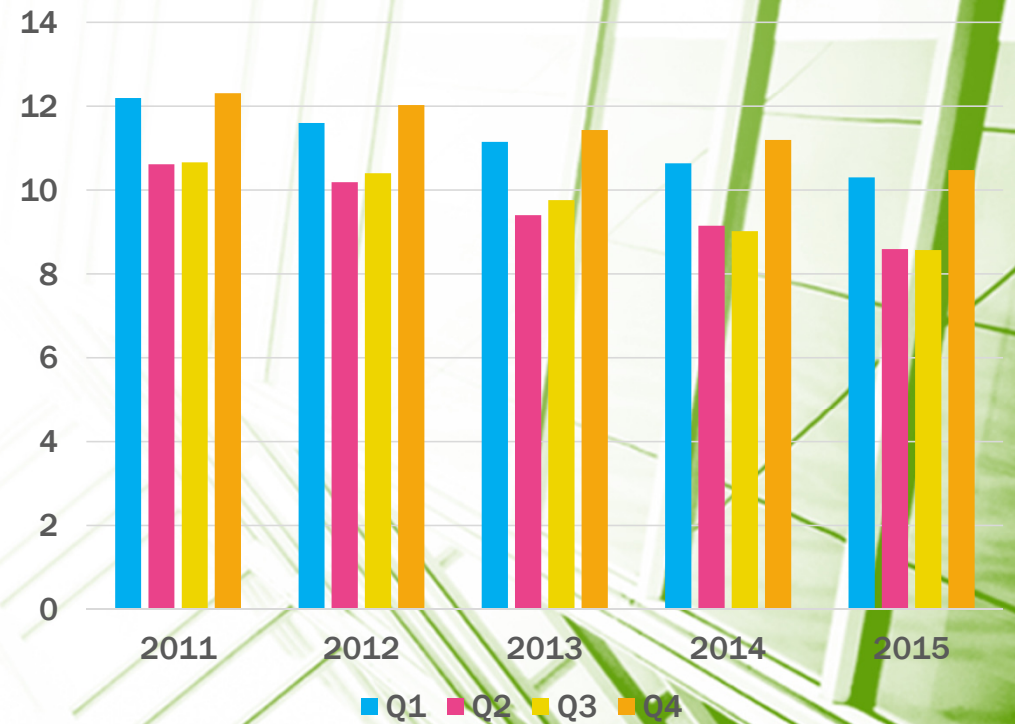
3.17

▪ Sektor Agrikultura

Kontribusyon sa Paglaki ng GDP



Proporsyon sa GDP



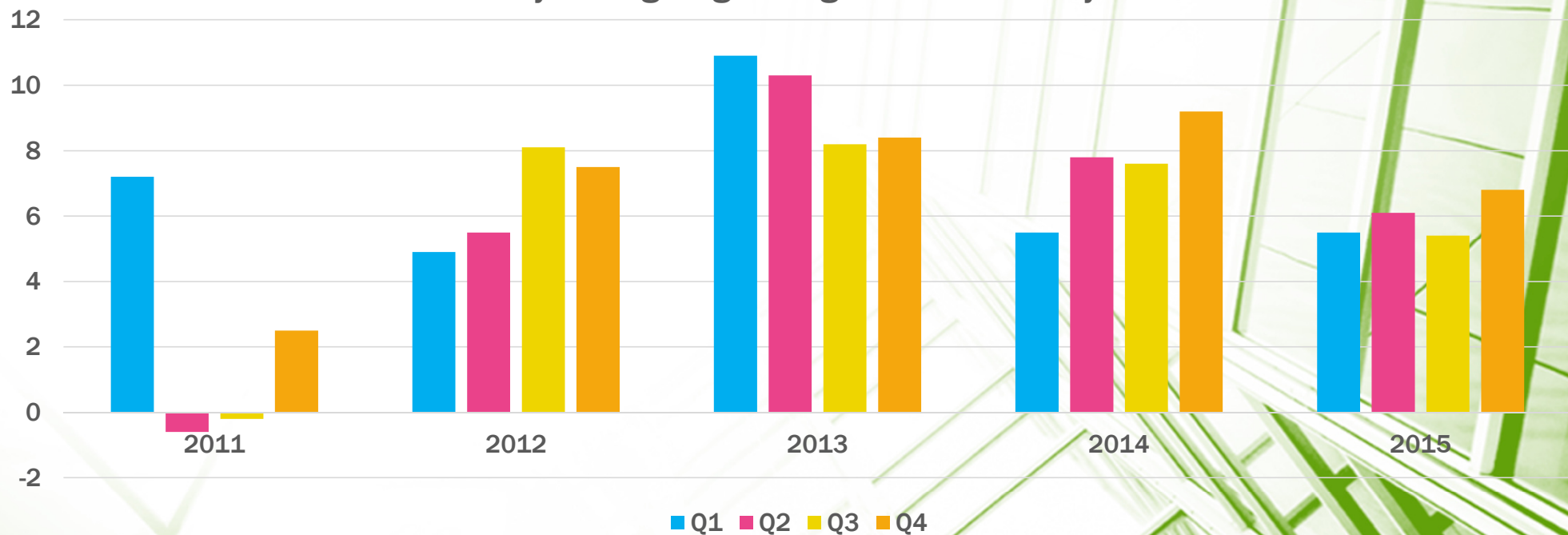
AVEREYDS	3.26
ISTANDARD DEVIESYON	6.34

AVEREYDS	10.49
ISTANDARD DEVIESYON	1.14

PERFORMANS NG MGA EKONOMIKONG SEKTOR

■ Sektor Industriyal

Porsiyentong Paglaki ng Sektor Industriyal



AVEREYDS

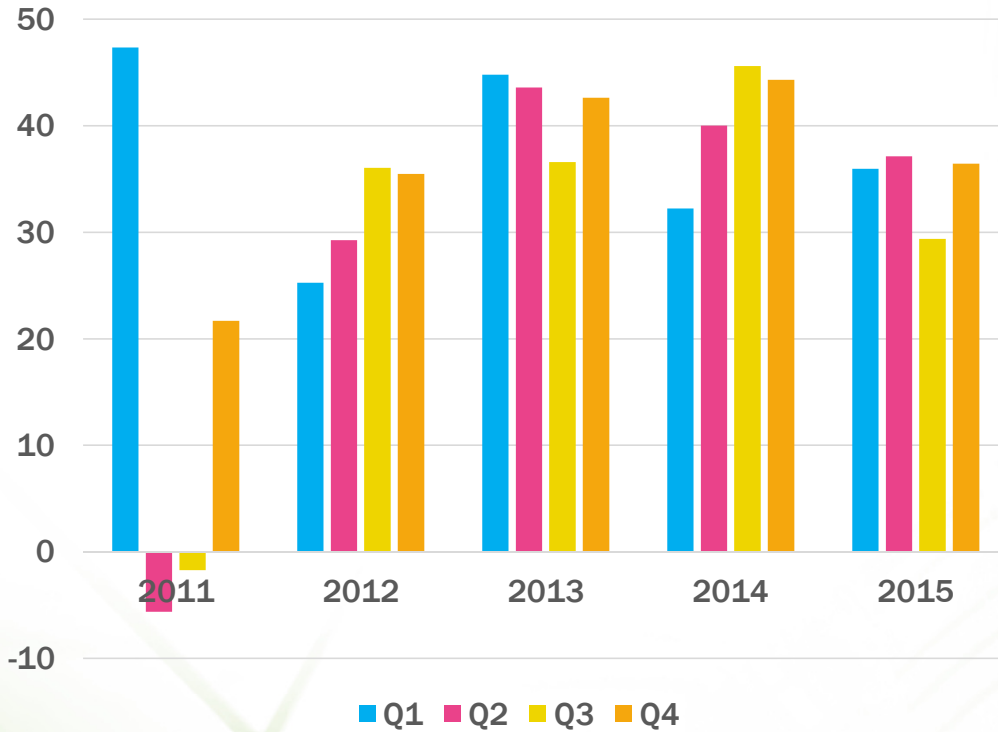
6.33

ISTANDARD DEVIESYON

3.01

▪ Sektor Industriyal

Kontribusyon sa Paglaki ng GDP



AVEREYDS	34.65
ISTANDARD DEVIESYON	14.27

Proporsyon sa GDP

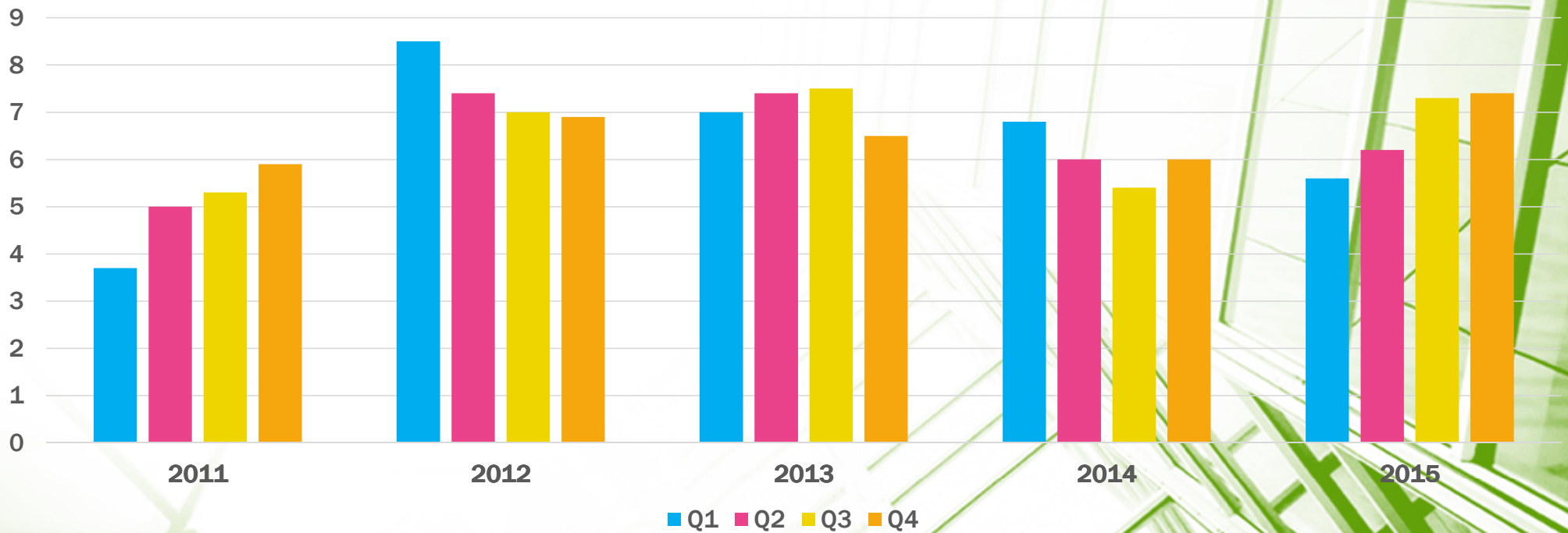


AVEREYDS	32.73
ISTANDARD DEVIESYON	0.82

PERFORMANS NG MGA EKONOMIKONG SEKTOR

▪ Sektor ng Serbisyo

Porsiyentong Paglaki ng Sektor Serbisyo



AVEREYDS

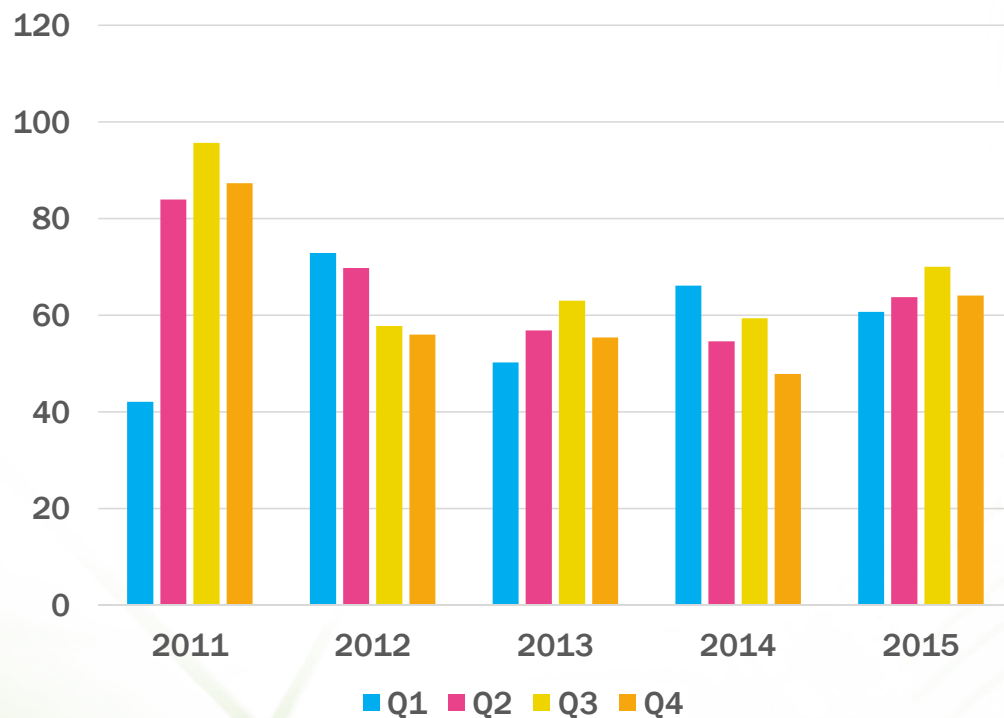
6.44

ISTANDARD DEVIESYON

1.11

▪ Sektor Serbisyo

Kontribusyon sa Paglaki ng GDP



AVEREYDS	63.87
ISTANDARD DEVIESYON	13.34

Proporsyon sa GDP



AVEREYDS	56.79
ISTANDARD DEVIESYON	1.34

KONGKLUSYON

- **Hindi maikalalakila ang paglaki ng ekonomiya sa loob ng panunungkulan ni Pangulong Benigno Simeon Aquino III**
- **Hindi rin maikakaila na maraming nagawang programa ang pamunuan ng Pangulong Aquino sa paglalatatag ng isang matatag na ekonomiya**
- **Subalit ang mga programa at patakaran ay hindi ang naging sanhi ng ating paglago**
 - **Marahil matatagalan pa bago maramdaman ang mga epekto ng mga programang isinagawa ng administrasyong Aquino**

KONGKLUSYON

- **Ayon sa uri ng gugulin ang guguling pagkonsumo ang nagpalago sa ekonomiya at hindi ang gugulin ng pamahalaan**
 - **Saan kinuha ng mga tao ang kanilang kita na ginagamit sa pagkonsumo gayong napakataas ng desempleo?**
 - **Isang panukalang sagot ay ang daloy ng padalang salapi na umaabot sa USD 25 bilyon taon taon**
 - **Ito ay katumbas ng Php 1.1 trilyon na pwedeng maidagdag sa pagkonsumo**
 - **Ito ay kumakatawan sa halos 14 porsiyento ng guguling pagkonsumo**

KONGKLUSYON

- **Ayon sa sektor ekonomiko, ang serbisyo ang sektor na nanguna sa pagpapalago ne ekonomiya**
 - **masiglang performans ng serbisyo ay tugma sa masiglang pagkonsumo dahil ang pagkonsumo ay pinararaan sa kalakalan**
 - **kalakalan ang pinakalawak bahagi ng sektor ng serbisyo**
 - **kalakalan ang nagtala ng pinakamataas na paglaki sa sektor**

KONGKLUSYON

- **Batay sa pagsusuring isinagawa, hindi si PNoy ang nagpalago sa ekonomiya**
 - **Kung mayroon man nagawa si PNoy ito ay sa pamamagitan ng pampulikong konstruksyon at gugulin ng pamahalaan**
 - **Subalit mapakakitid lamang ang kontribusyon ng mga ito**
- **Ang mga batas at programang ekonomiko na isinagawa ng administrasyong Aquino ay hindi agarang namunga sa panahon ng panunungkulan niya**
 - **Marahil sa administrasyong Duterte at sa mga susunod pang administrasyon malalapas ang mga biyaya ng mga programang isinagawa ng PNoy**



Maraming Salamat